

# 真空吸着 自動へた取り機

## TA-200

柿専用の業務用自動へた取り機です。  
手前にある吸着カップに柿を置けば自動でへた取りを開始します。  
高いへた取り性能とサポート機能で効率の良い作業が可能です。

### 1 個ずつ柿の形状を判定し自動でへた取り！

特長 1

へた取り  
自動調整機能

1 個 1 個、柿の形状を計測して自動でへた取り深さを調整する夢の新機能です。



特長 3

作業が簡単

初心者でも作業が安心快適になる  
装備が充実。



特長 2

手動 / 自動モード  
切替スイッチ

お好みでモードの切替が可能です。




特長 4

へた取り前の  
選果が不要

へた取り自動調整機能により面倒な選果の手間が省けます。※



※選果を否定するものではありません。



自動へた取り機  
TA-200

特許申請済

製造・販売元




# 真空吸着 自動ヘタ取り機

疑問にお答えします

Q

& A



Q

どんな柿のヘタ取りが可能ですか？

A

柿の大きさ・形状に合わせて吸着カップ大・小を使い分けてください。別途オプションで平核無柿に対応可能です。

Q

ヘタ取り自動調整機能とは？

A

1個1個柿の形状を計測し、自動でヘタ取りの深さを調整する機能です。従来では不可能とされていましたが、肩肉の大きさでヘタ取りの深さを判別するという方法でこれを実現しました。  
(選果を行って本機能をオフにしたほうが処理能力はアップします)

Q

手動/自動モードとは？

A

作業の習熟度などに合わせて選択できる動作のことです。  
手動モード→吸着カップに吸着させてからボタンを押すとヘタ取りを開始します。  
自動モード→吸着カップに吸着させると、即座にヘタ取りを開始します。

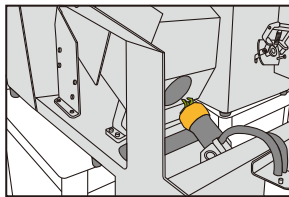
商品に関してご不明な点がございましたら、なんでもご相談ください。

簡単操作  
だから  
速い!

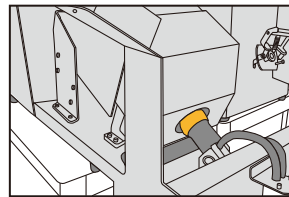
自動モードの場合



1 柿を吸着カップに置きます。



2 柿を吸着しハウジングが倒れます。



3 自動的にヘタ取り開始!



4 ヘタ取りが終了し柿が戻り吸着解除になったら取り出してください。

処理量	600 ~ 700 / h
重量	32kg
幅	300mm
奥行き	800mm
高さ	420mm
電源	100V

標準  
装備

安心の  
標準装備!  
作業をより  
快適に



ヘタ取り自動調整機能

1個1個柿の形状を計測し、自動でヘタ取りの深さを調節します。



手動/自動モード  
切替スイッチ

お好みで作業モードを選択できます。



レーザーライナー

柿をカップに置く際にヘタの中心をレーザー光線に合わせることで位置決めをサポートします。



ヘタ取り前の選果が不要

ヘタ取り自動調整機能により選果の手間が省けます。



自動ヘタ取り機 TA-200  
の使い方を動画でご覧いただけます。

<http://www.e-astra.co.jp/>

お問い合わせは下記まで

製造・販売元

**アストラ**

〒960-0231 福島県福島市飯坂町平野字平田 4-1

TEL 024-541-2444 FAX 024-541-2445

Eメール info@e-astra.co.jp

※改良のため、予告なく仕様を変更する場合があります。